



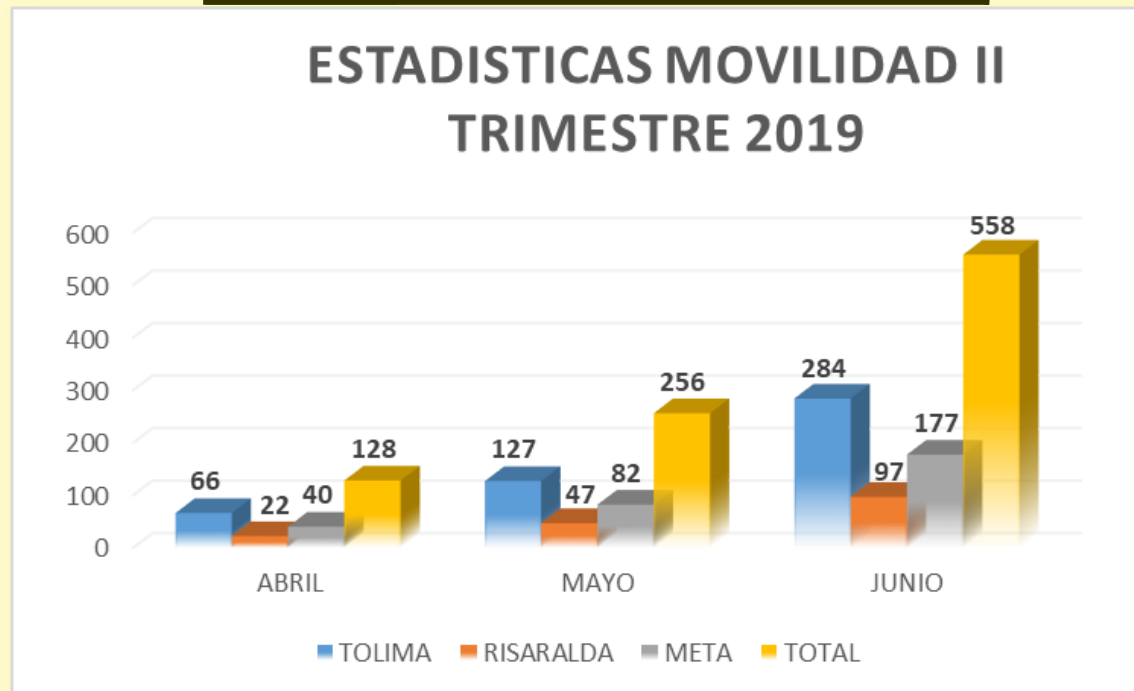
# PIJAOS SALUD EPS INDIGENA

RESOLUCION 013 DE LA DIRECCION GENERAL  
DE ASUNTOS INDIGENAS DEL MINISTERIO DEL INTERIOR  
NIT. 809.008.362-2

## ESTADISTICAS MOVILIDAD

### II TRIMESTRE 2019 EPSI PIJAOS SALUD

ESTADISTICAS MOVILIDAD II TRIMESTRE 2019			
	ABRIL	MAYO	JUNIO
TOLIMA	66	127	284
RISARALDA	22	47	97
META	40	82	177
TOTAL	128	256	558





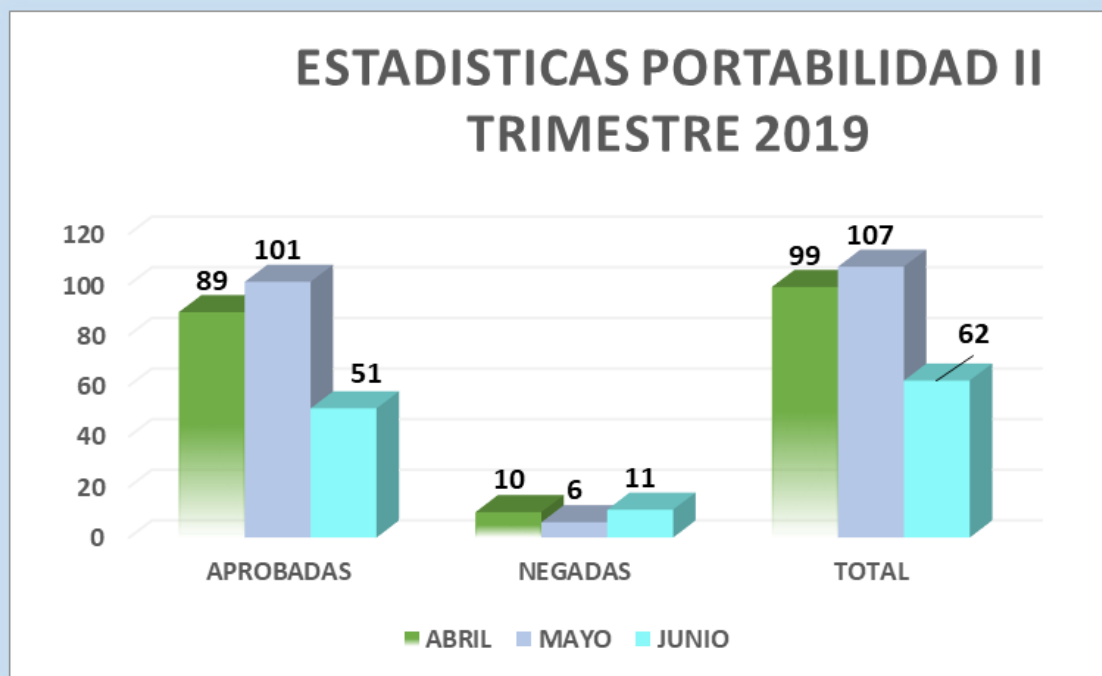
## PIJAOS SALUD EPS INDIGENA

RESOLUCION 013 DE LA DIRECCION GENERAL  
DE ASUNTOS INDIGENAS DEL MINISTERIO DEL INTERIOR  
NIT. 809.008.362-2

# ESTADISTICAS MOVILIDAD

## II TRIMESTRE 2019 EPSI PIJAOS SALUD

ESTADISTICAS PORTABILIDAD II TRIMESTRE 2019			
	APROBADAS	NEGADAS	TOTAL
ABRIL	89	10	99
MAYO	101	6	107
JUNIO	51	11	62





# PIJAOS SALUD EPS INDIGENA

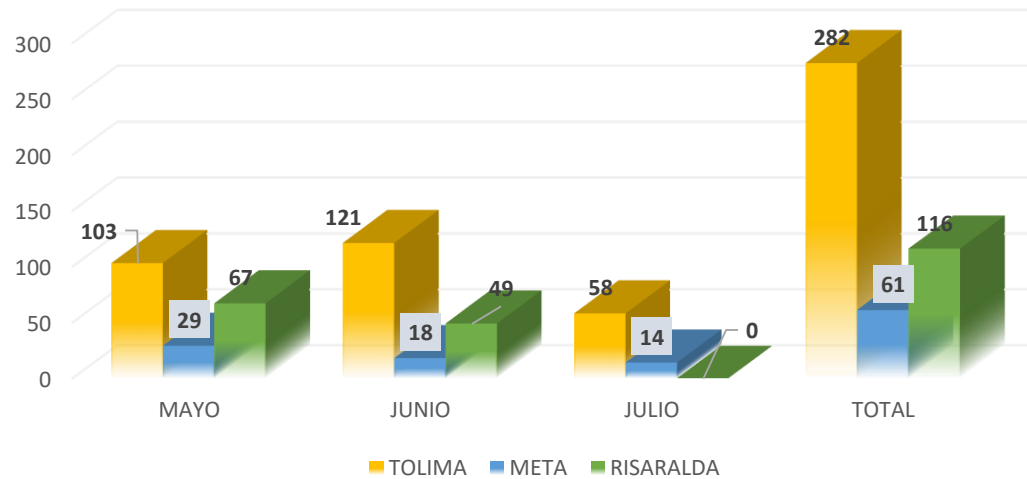
RESOLUCION 013 DE LA DIRECCION GENERAL  
DE ASUNTOS INDIGENAS DEL MINISTERIO DEL INTERIOR  
NIT. 809.008.362-2

## ESTADISTICAS TRASLADOS

### II TRIMESTRE 2019 EPSI PIJAOS SALUD

ESTADISTICAS TRASLADOS EPS II TRIMESTRE 2019				
	MAYO	JUNIO	JULIO	TOTAL
TOLIMA	103	121	58	282
META	29	18	14	61
RISARALDA	67	49	0	116
TOTAL	199	188	72	

#### ESTADISTICAS TRASLADOS EPSI II TRIMESTRE 2019





# PIJAOS SALUD EPS INDIGENA

RESOLUCION 013 DE LA DIRECCION GENERAL  
DE ASUNTOS INDIGENAS DEL MINISTERIO DEL INTERIOR  
NIT. 809.008.362-2

## ESTADISTICAS USUARIOS ACTIVOS II TRIMESTRE 2019 EPSI PIJAOS SALUD

ESTADISTICAS AFILIADOS ACTIVOS II TRIMESTRE 2019			
PERIODO	MAYO	JUNIO	JULIO
<b>META</b>	11839	11858	11785
<b>RISARALDA</b>	24025	24246	24378
<b>TOLIMA</b>	49215	49190	49189
<b>TOTAL</b>	85079	85294	85352

