

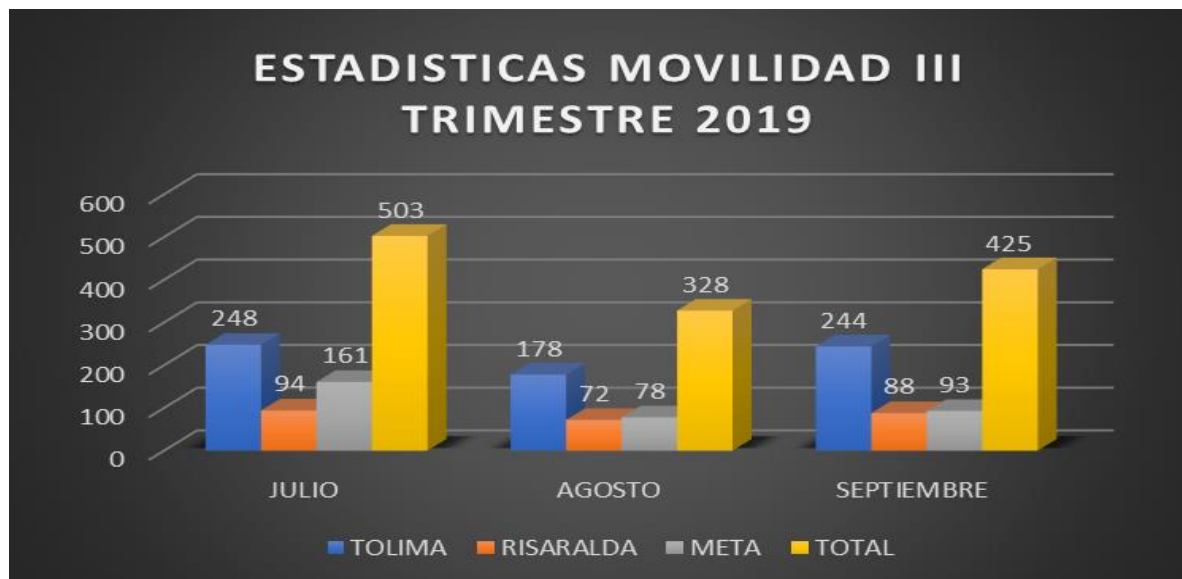


PIJAOS SALUD EPS INDIGENA

RESOLUCION 013 DE LA DIRECCION GENERAL
DE ASUNTOS INDIGENAS DEL MINISTERIO DEL INTERIOR NIT. 809.008.362-2

III TRIMESTRE 2019 EPSI PIAJOS SALUD

ESTADISTICAS MOVILIDAD III TRIMESTRE 2019			
	JULIO	AGOSTO	SEPTIEMBRE
TOLIMA	248	178	244
RISARALDA	94	72	88
META	161	78	93
TOTAL	503	328	425

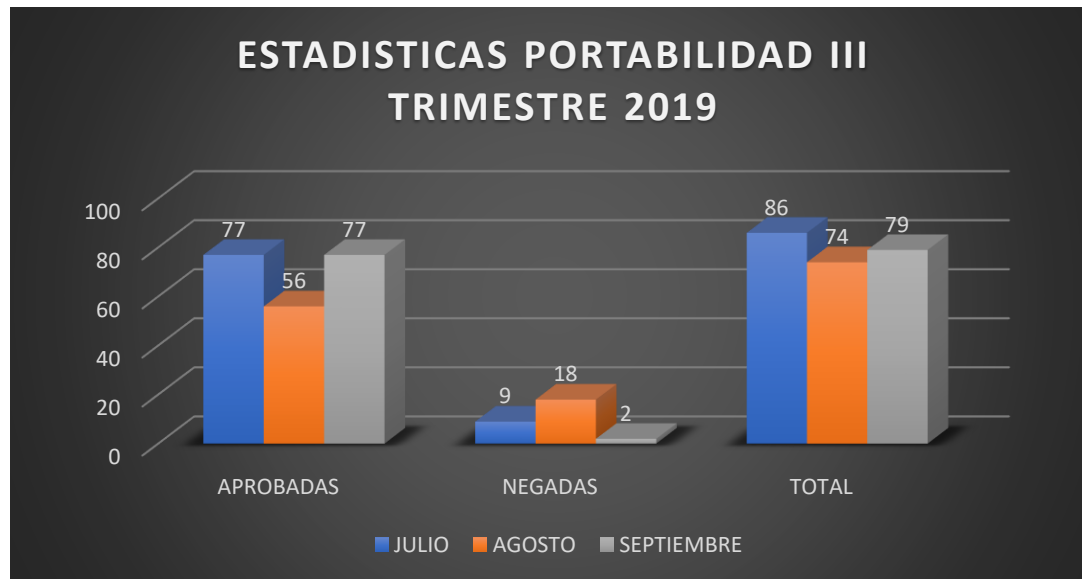




PIJAOS SALUD EPS INDIGENA

RESOLUCION 013 DE LA DIRECCION GENERAL
DE ASUNTOS INDIGENAS DEL MINISTERIO DEL INTERIOR NIT. 809.008.362-2

ESTADISTICAS PORTABILIDAD III TRIMESTRE 2019			
	APROBADAS	NEGADAS	TOTAL
JULIO	77	9	86
AGOSTO	56	18	74
SEPTIEMBRE	77	2	79

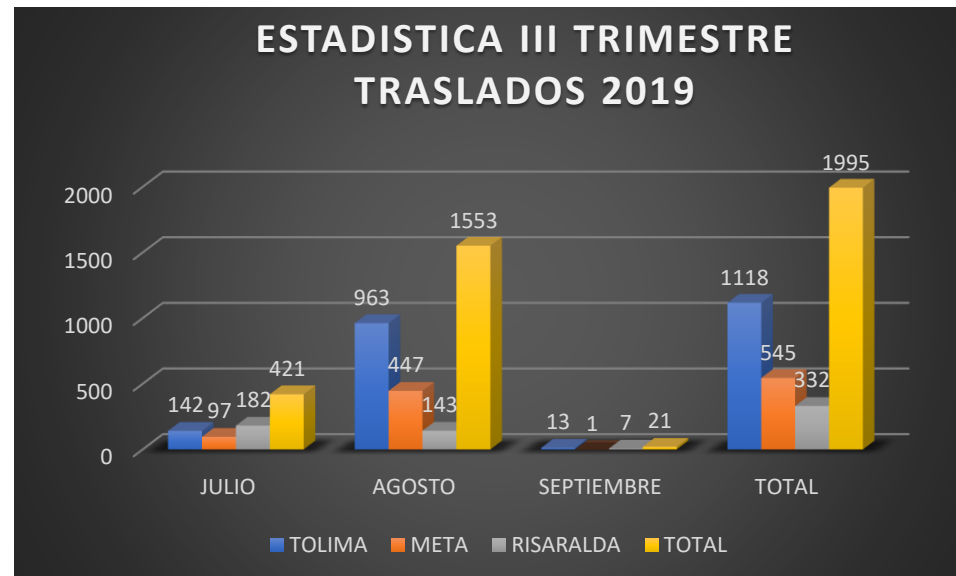




PIJAOS SALUD EPS INDIGENA

RESOLUCION 013 DE LA DIRECCION GENERAL
DE ASUNTOS INDIGENAS DEL MINISTERIO DEL INTERIOR NIT. 809.008.362-2

ESTADISTICAS TRASLADOS EPS III TRIMESTRE 2019				
	JULIO	AGOSTO	SEPTIEMBRE	TOTAL
TOLIMA	142	963	13	1118
META	97	447	1	545
RISARALDA	182	143	7	332
TOTAL	421	1553	21	1995





PIJAOS SALUD EPS INDIGENA

RESOLUCION 013 DE LA DIRECCION GENERAL
DE ASUNTOS INDIGENAS DEL MINISTERIO DEL INTERIOR NIT. 809.008.362-2

ESTADISTICAS AFILIADOS ACTIVOS III TRIMESTRE 2019			
PERIODO	JULIO	AGOSTO	SEPTIEMBRE
META	11914	11550	11578
RISARALDA	24631	24539	24879
TOLIMA	49396	48778	48838
TOTAL	85941	84867	85295

