

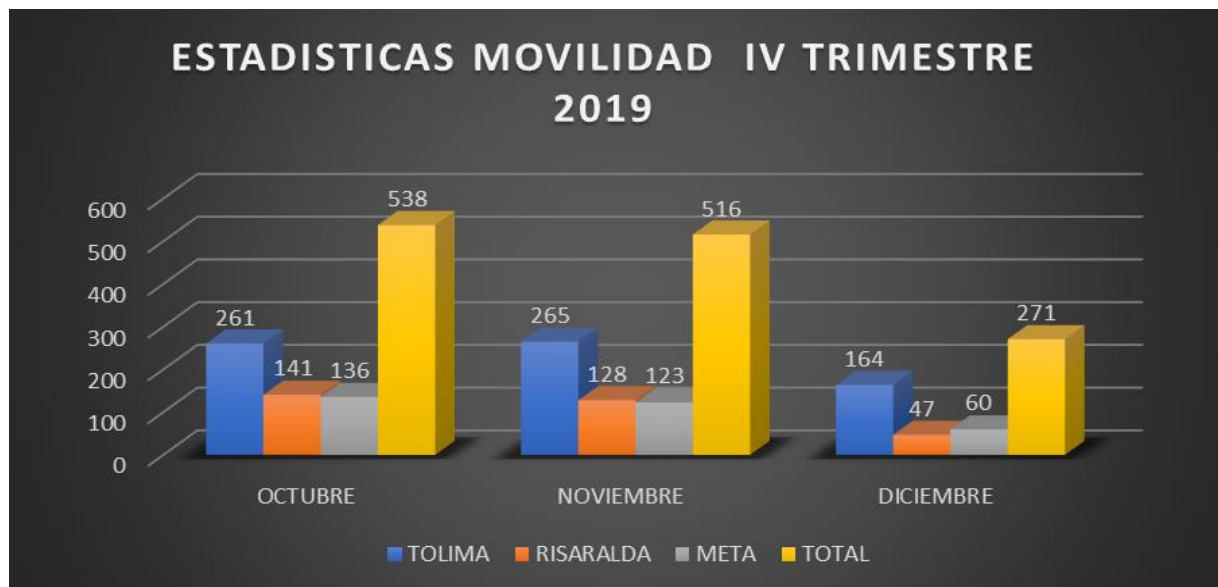


## PIJAOS SALUD EPS INDIGENA

RESOLUCION 013 DE LA DIRECCION GENERAL  
DE ASUNTOS INDIGENAS DEL MINISTERIO DEL INTERIOR NIT. 809.008.362-2

# ESTADISCTICAS MOVILIDAD IV TRISTEMESTRE 2019

ESTADISTICAS MOVILIDAD IV TRIMESTRE 2019			
	OCTUBRE	NOVIEMBRE	DICIEMBRE
TOLIMA	261	265	164
RISARALDA	141	128	47
META	136	123	60
TOTAL	538	516	271



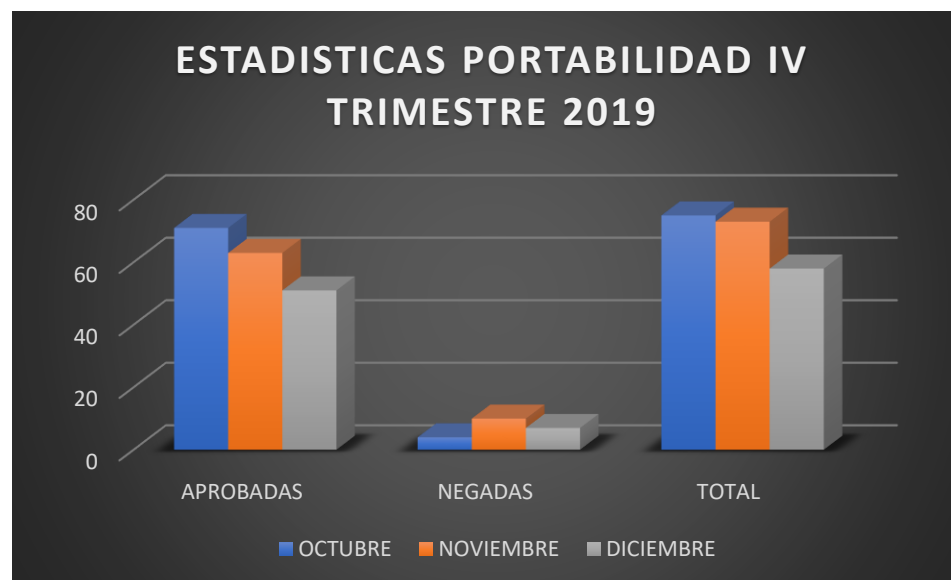


# PIJAOS SALUD EPS INDIGENA

RESOLUCION 013 DE LA DIRECCION GENERAL  
DE ASUNTOS INDIGENAS DEL MINISTERIO DEL INTERIOR NIT. 809.008.362-2

## ESTADÍSTICAS PORTABILIDAD IV TRISTEMESTRE 2019

ESTADÍSTICAS PORTABILIDAD IV TRIMESTRE 2019			
	APROBADAS	NEGADAS	TOTAL
OCTUBRE	71	4	75
NOVIEMBRE	63	10	73
DICIEMBRE	51	7	58



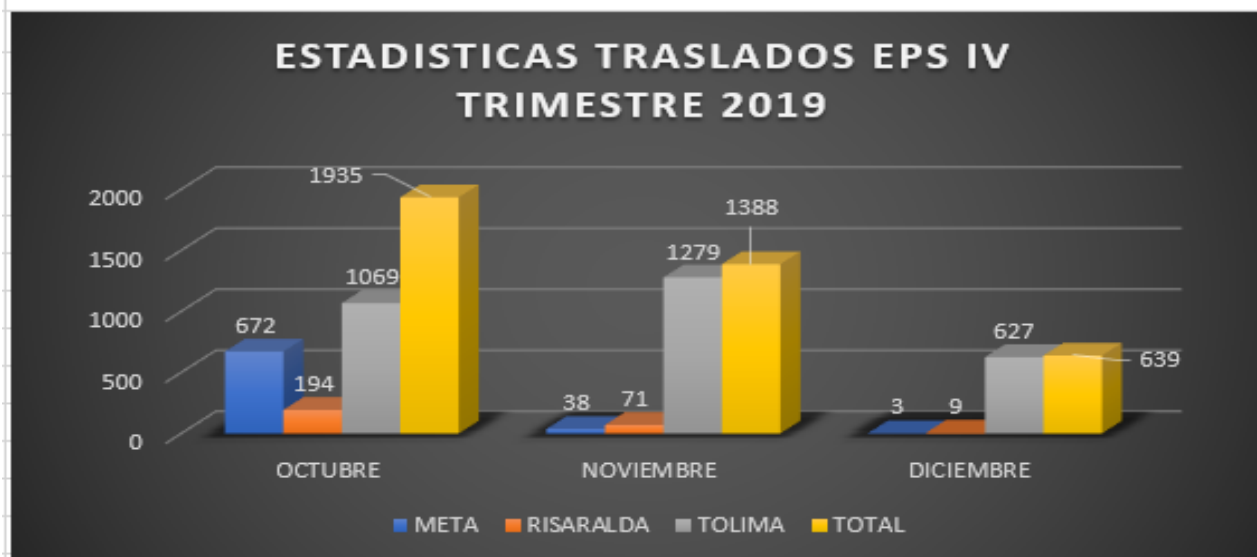


# PIJAOS SALUD EPS INDIGENA

RESOLUCION 013 DE LA DIRECCION GENERAL  
DE ASUNTOS INDIGENAS DEL MINISTERIO DEL INTERIOR NIT. 809.008.362-2

## ESTADISCTICAS TRASLADOS IV TRISTEMESTRE 2019

ESTADISTICAS TRASLADOS EPS IV TRIMESTRE 2019			
PERIODO	OCTUBRE	NOVIEMBRE	DICIEMBRE
<b>META</b>	<b>672</b>	<b>38</b>	<b>3</b>
<b>RISARALDA</b>	<b>194</b>	<b>71</b>	<b>9</b>
<b>TOLIMA</b>	<b>1069</b>	<b>1279</b>	<b>627</b>
<b>TOTAL</b>	<b>1935</b>	<b>1388</b>	<b>639</b>





# PIJAOS SALUD EPS INDIGENA

RESOLUCION 013 DE LA DIRECCION GENERAL  
DE ASUNTOS INDIGENAS DEL MINISTERIO DEL INTERIOR NIT. 809.008.362-2

## ESTADISTICAS USUARIOS ACTIVOS

ESTADISTICAS AFILIADOS ACTIVOS IV TRIMESTRE 2019			
PERIODO	OCTUBRE	NOVIEMBRE	DICIEMBRE
<b>META</b>	12071	12035	12171
<b>RISARALDA</b>	25317	25451	25677
<b>TOLIMA</b>	49378	49386	49497
<b>TOTAL</b>	86766	86872	87345

